

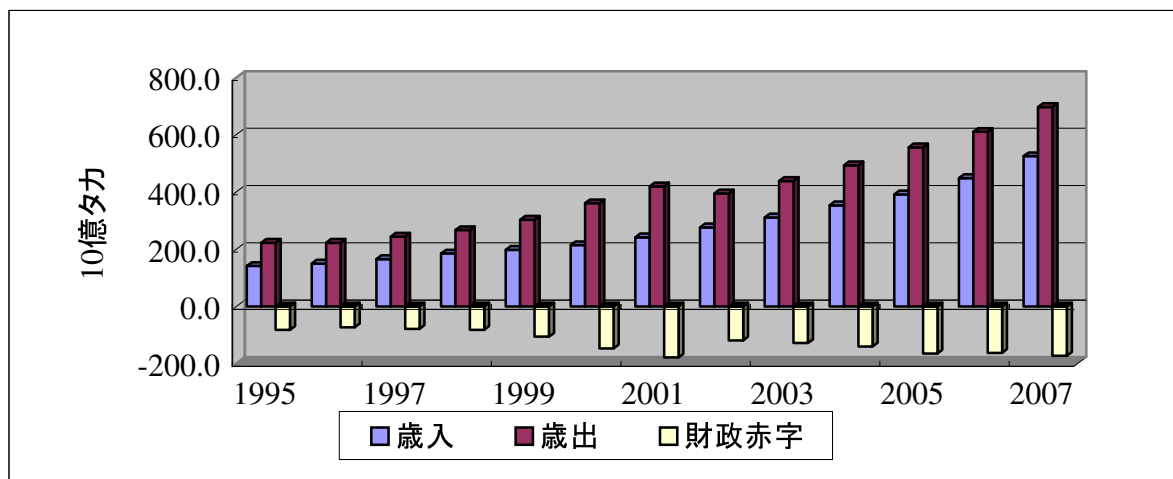
バングラデシュの財政について (2006年6月・在バングラデシュ大使館)

*バングラデシュの会計年度は、7月1日から6月31日まで。2007年度は、2006年7月1日から2007年6月31日まで。

(1) 財政赤字 単位：十億タカ

年度	歳入	歳出	財政赤字
95	141.8	223.0	-81.2
96	150.2	222.8	-72.6
97	165.9	244.1	-78.2
98	185.5	266.9	-81.4
99	198.1	303.7	-105.6
00	214.6	361.0	-146.4
01	241.7	419.9	-178.2
02	276.7	395.0	-118.3
03	311.2	439.0	-127.8
04	354.0	493.6	-139.6
05	392.0	556.3	-164.3
06	448.7	610.6	-161.9
07	525.4	697.4	-172.0

出典：Ministry of Finance(2006)Annual Budget 2006-07



(2) 財政内訳 単位：十億タカ

項目	2001	2002	2003	2004	2005	2006a	2006	2007a	
								前年度補正比	
歳入	241.7	276.7	311.2	354.0	392.0	457.2	448.7	525.4	17.1%
税収入	194.9	219.3	249.5	283.0	319.5	373.1	361.8	429.2	18.6%
税外収入	46.8	57.3	61.7	71.0	72.5	84.1	86.9	96.3	10.7%
歳出	419.9	395.0	439.0	493.6	556.3	643.8	610.6	697.4	14.2%
(一般b歳出)	206.6	226.9	253.1	287.8	346.6	388.7	380.7	437.2	14.8%
(ADP c歳出)	182.0	160.0	171.0	190.0	205.0	245.0	215.0	260.0	20.9%
財政赤字d	-178.2	-118.3	-127.8	-139.6	-164.3	-186.6	-161.9	-172.0	6.2%
外国借入	83.7	78.6	74.3	84.2	89.0	100.5	89.6	96.2	7.4%
外国返済	-23.8	-25.5	-28.9	-30.9	-27.1	-30.3	-33.8	-37.6	11.2%
外国援助(無償)	29.3	34.8	24.5	26.6	26.4	33.1	24.8	25.1	1.3%
国内借入	89.0	55.9	57.9	59.8	76.0	83.4	81.4	88.3	8.5%
(銀行借入)	37.6	16.8	15.0	15.0	36.0	36.4	49.1	54.3	10.6%
(銀行外借入)	51.7	39.0	42.9	44.7	40.0	47.0	32.3	34.0	5.3%

出典：Ministry of Finance(2006)Annual Budget 2006-07

注：a)当初予算

b) 一般歳出は、Non-Developmental Expenditure及びDevelopmental ExpenditureのProgrammes Financed from Non-Development Budgetから構成。

c) Annual Development Program (年次開発計画)

d) 無償を除く

(3) 2007年度国家予算案

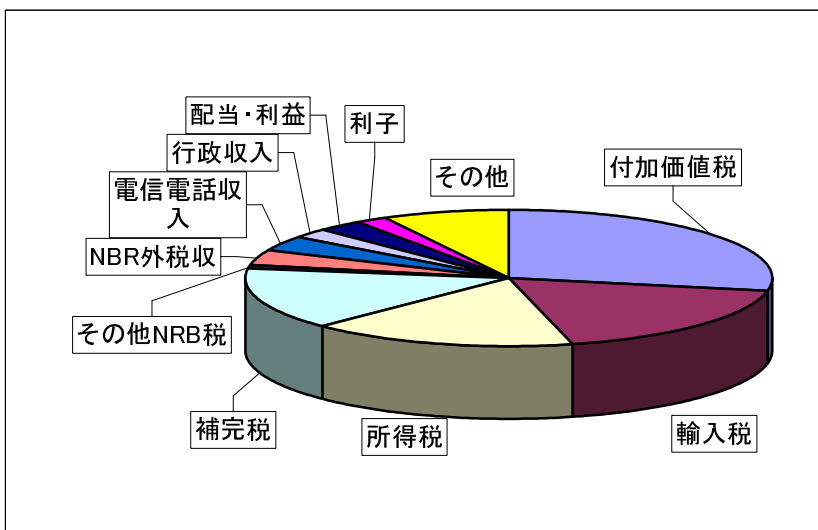
単位：十億タカ

歳入				歳出			
項目	歳入額	(前年度比)	(前年度)	項目	歳出額	(前年度比)	(前年度)
一般歳入	525.42	17.1%	448.68	一般歳出	437.20	14.8%	380.70
税金	429.15	18.6%	361.75	ADP	260.00	20.9%	215.00
税外収	96.27	10.7%	86.93	その他	0.20	-98.7%	14.88
海外資金	83.64	3.9%	80.50				
海外贈与	25.08	1.3%	24.76				
海外借入	96.18	7.4%	89.56				
海外返済	-37.62	11.2%	-33.82				
銀行外借入	34.00	5.3%	32.29				
銀行借入	54.34	10.6%	49.11				
合計	697.40	14.2%	610.58	合計	697.40	14.2%	610.58

出典：Ministry of Finance(2006)Annual Budget 2006-07

(4) 2007年度歳入内訳 単位：十億タカ

内訳	今年度	前年度比 (%)	前年度
税収入	429.15	18.6%	361.75
NBR税収(注)	410.55	19.2%	344.56
付加価値税	147.29	18.8%	123.98
輸入税	94.85	15.2%	82.35
所得税	85.00	22.1%	69.60
補完税	77.01	20.4%	63.94
その他NRB税	4.55	48.7%	3.06
NBR外税収	18.60	8.2%	17.19
税外収入	96.27	10.7%	86.93
電信電話収入	19.03	7.4%	17.72
行政収入	11.90	7.9%	11.03
配当・利益	14.99	17.9%	12.71
利子	9.00	23.0%	7.32
その他	41.35	8.4%	38.15
合計	525.42	17.1%	448.68

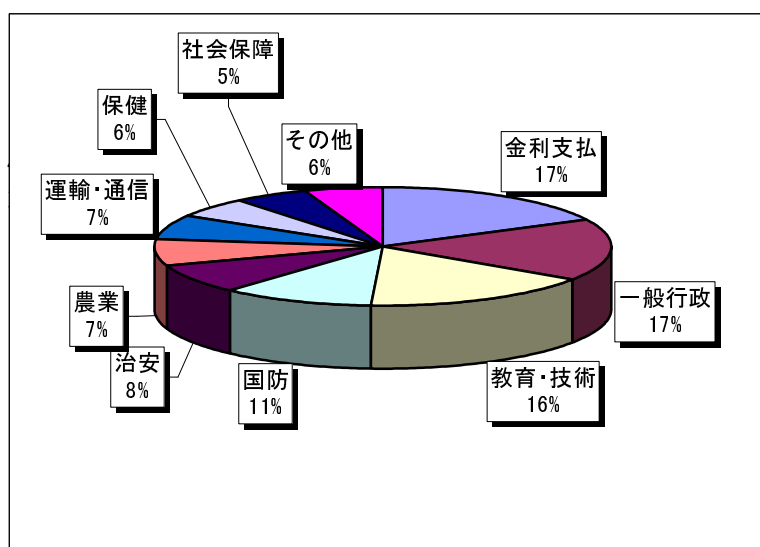


出典：Ministry of Finance(2006)Annual Budget 2006-07

注：National Board of Revenue

(5) 2007年度一般歳出内訳 単位：十億タカ

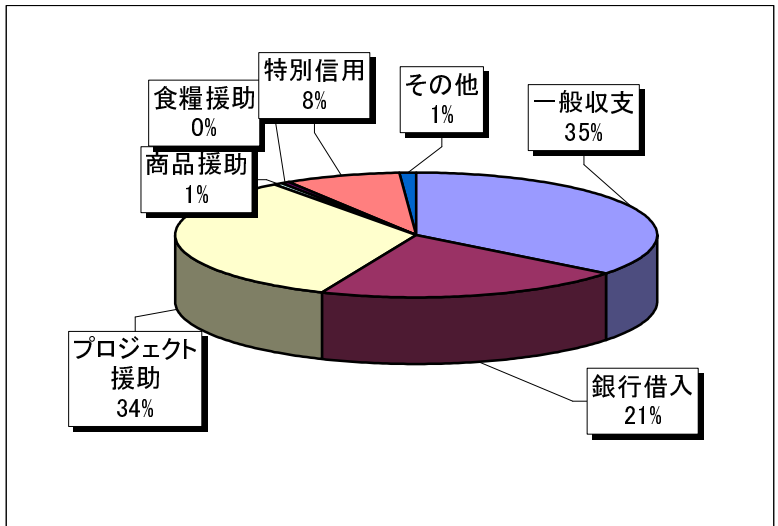
内訳	今年度	前年度比 (%)	前年度
金利支払	76.37	1.2%	75.45
一般行政	73.96	55.3%	47.62
教育・技術	72.14	11.7%	64.58
国防	47.46	7.6%	44.11
治安	34.51	7.9%	31.97
農業	31.95	15.3%	27.72
運輸・通信	29.28	17.1%	25.00
保健	24.09	16.7%	20.65
社会保障	23.39	21.5%	19.25



(6) 2007年度ADP歳入内訳 単位：十億タカ

内訳	歳入	前年度比 (%)	前年度
国内資金	146.82	35.9%	108.00
一般収支	92.47	57.0%	58.89
銀行借入	54.34	10.6%	49.11
海外資金	113.18	5.8%	107.00
プロジェクト援助	87.50	22.8%	71.25
商品援助	1.40	-16.7%	1.68
食糧援助	1.02	-60.5%	2.58
特別信用	20.70	-15.4%	24.47
その他	2.56	-10.3%	7.02
合計	260.00	20.9%	215.00

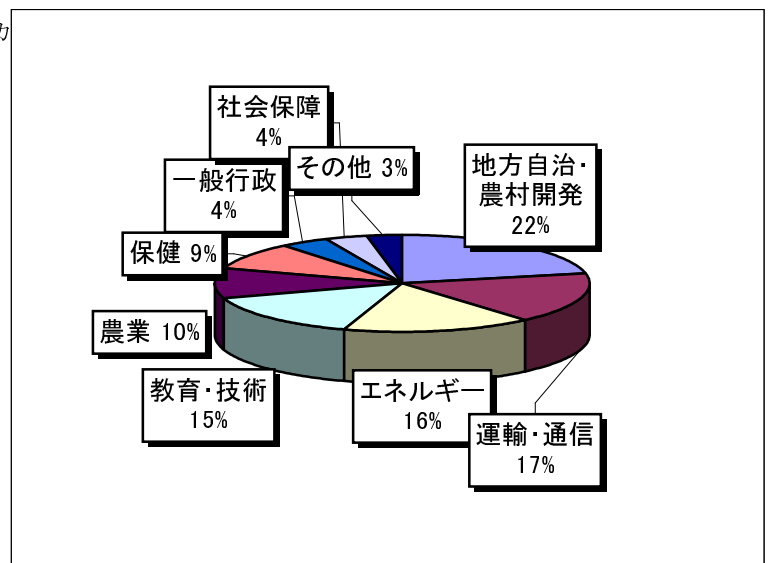
出典：Ministry of Finance(2006)Annual Budget 2006-07



(7) 2007年度ADP歳出内訳 単位：十億タカ

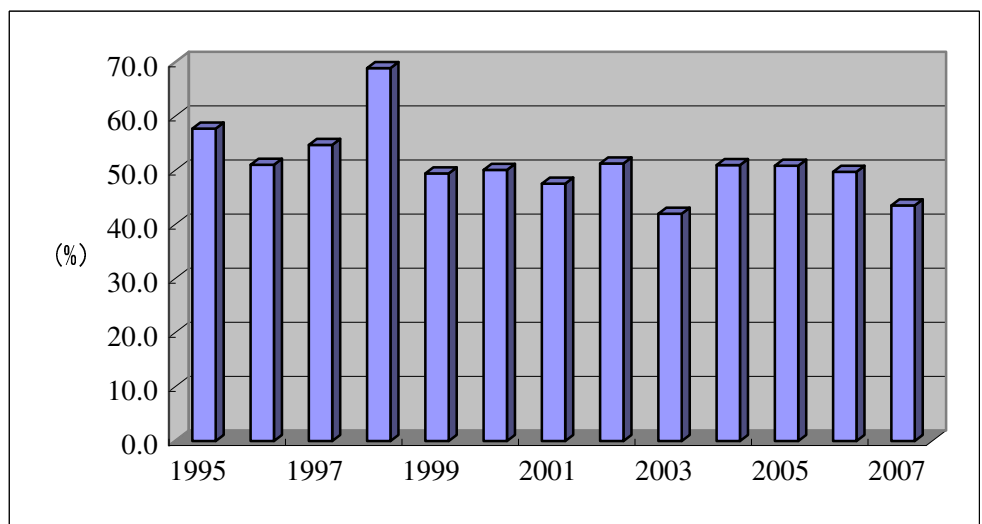
内訳	歳出	前年度比 (%)	前年度
地方自治・農村開発	56.24	4.7%	53.73
運輸・通信	44.43	22.6%	36.23
エネルギー	42.60	13.7%	37.47
教育・技術	38.79	38.2%	28.07
農業	26.11	51.6%	17.22
保健	23.75	16.0%	20.47
一般行政	10.90	33.7%	8.15
社会保障	9.14	-9.9%	10.14
その他	8.04	128.4%	3.52
合計	260.00	20.9%	215.00

出典：Ministry of Finance(2006)Annual Budget 2006-07



(8) ADP援助依存比率

年度	依存比率 (%)
95	57.8
96	51.1
97	54.8
98	69.0
99	49.5
00	50.1
01	47.6
02	51.3
03	42.0
04	51.0
05	50.9
06	49.8
07	43.5



出典：Ministry of Finance(2006)Annual Budget 2006-07